

Inkscape

Uma boa alternativa para lidar com Imagens Vetoriais (Corel Draw)

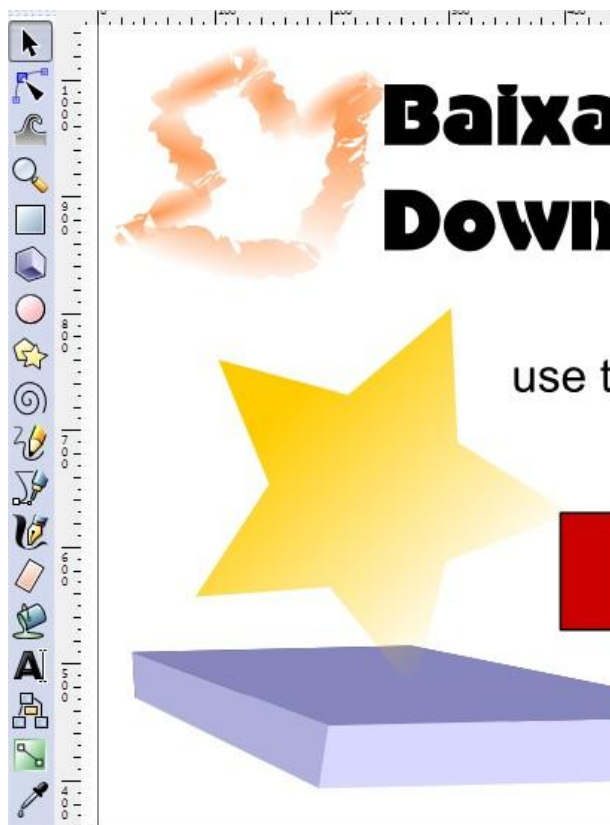
O que acha de criar imagens vetoriais em um software profissional, completo e totalmente grátis? Então não deixe de aproveitar o que o Inkscape tem a lhe oferecer.

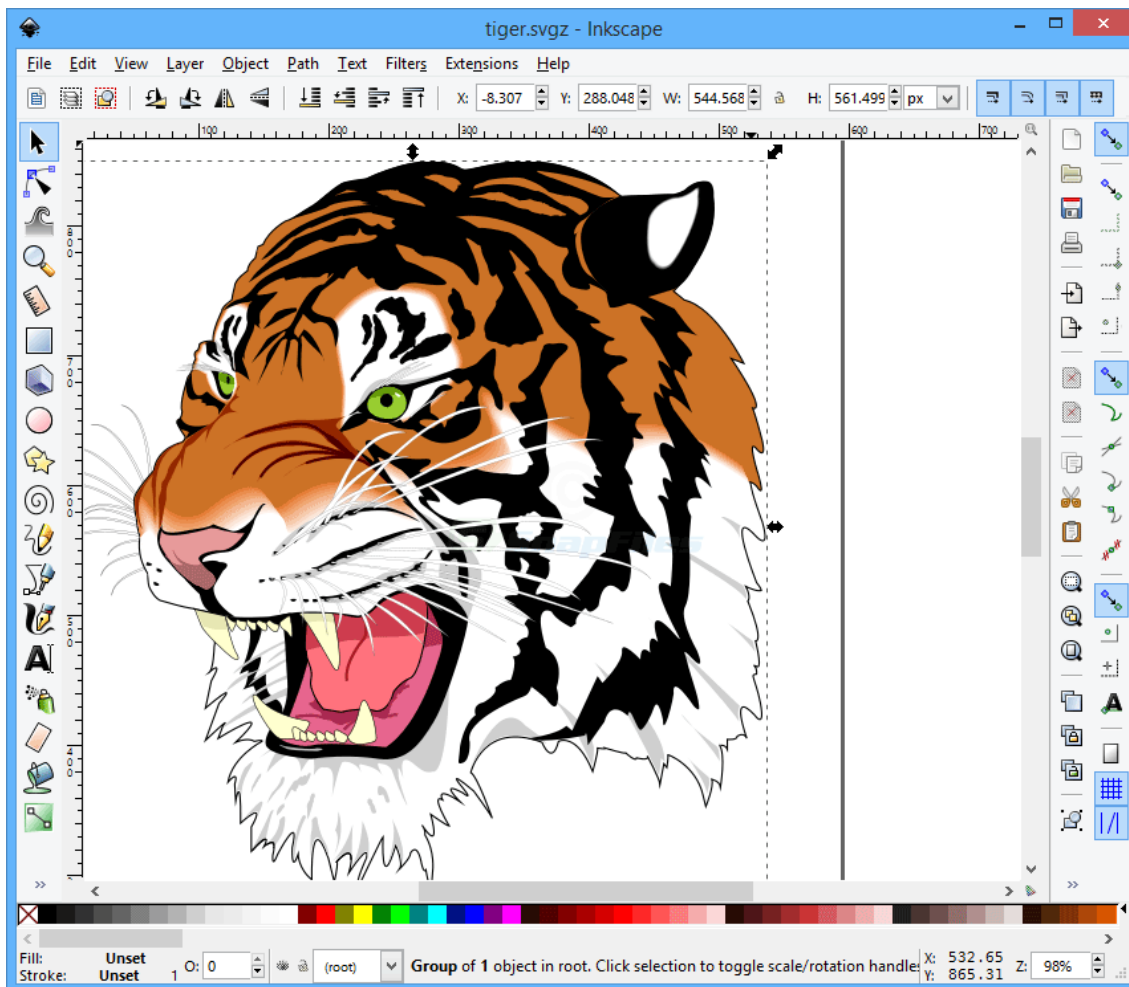
Assim como seus concorrentes da [Adobe](#) e [Corel](#), é recheado de ferramentas avançadas para a edição e desenvolvimento de desenhos vetoriais profissionais. Sua interface mantém o estilo dos softwares do gênero, porém com atalhos mais práticos para algumas funções.

EFICÁCIA

Seu ponto forte não é apenas o fato de não ser pago, mas também é a velocidade com que inicia e realiza suas tarefas, a qual surpreende usuários que já utilizaram outros softwares. Isso pode ser explicado pela qualidade do seu código-fonte que o torna até 6 vezes menor do que o comum!

Mas isso não significa que sua interface seja simples, pelo contrário, traz todos os botões padrões muito bem desenhados e coloridos, facilitando a identificação de cada ferramenta. Como se não bastasse tamanha quantidade de qualidades, esta versão está totalmente traduzida para o idioma Português (Brasil).





RECURSOS

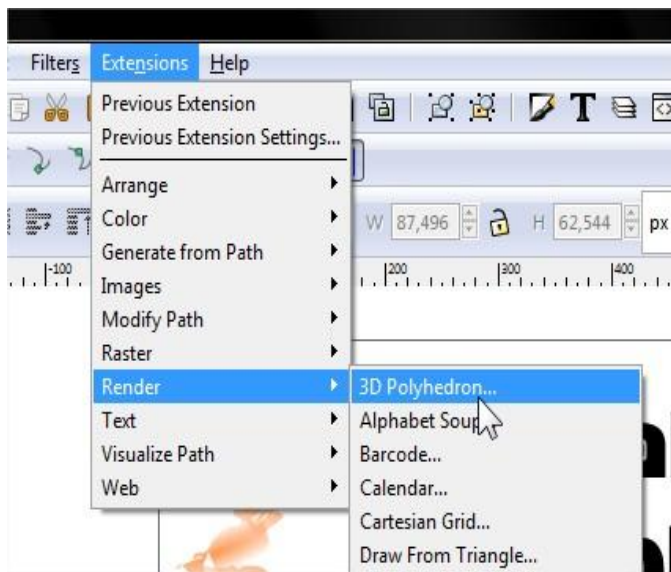
A sua intuitividade se faz pelo número reduzido de ferramentas, dando ao usuário a liberdade de criar seus próprios efeitos manualmente ao invés de utilizar uma coleção predefinida. O Inkscape oferece todas as ferramentas para a criação vetorial, mas merecem destaque:

Principais ferramentas:

- Edição de nós;
- Transparência;
- Anti-aliasing;
- Textos;
- Degradés;
- Vetorização;
- Múltiplas camadas.

O formato de saída padrão do programa é o SVG, com a possibilidade de importar e exportar imagens para os formatos usuais de imagens, inclusive PNG e JPG. Crie imagens profissionais em um programa repleto de recursos avançados e gratuito.

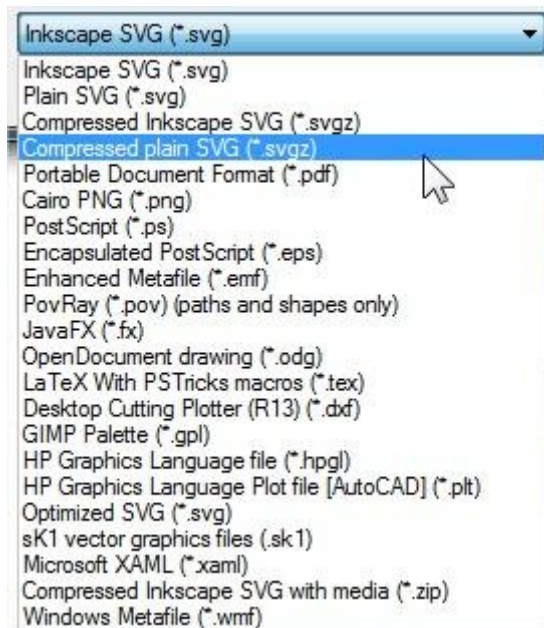
Novidades



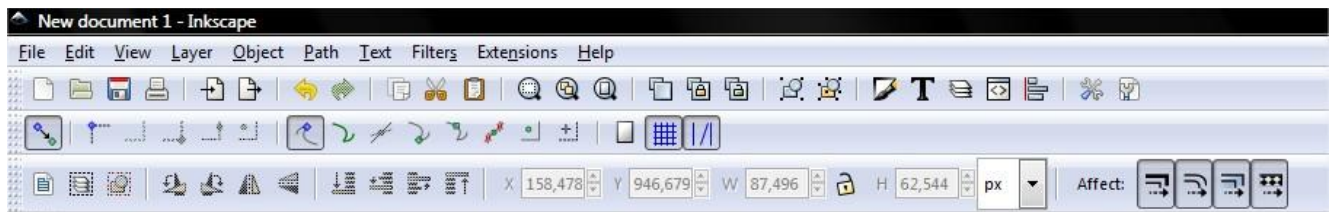
O Inkscape é um software muito eficaz para quem procura alternativas aos queridos Adobe Illustrator e Adobe InDesign, quanto o Corel Draw também. Com ele, você pode se divertir e elaborar imagens vetoriais sofisticadas, da mesma maneira com que pode diagramar folhetos e jornais – basta informar o tamanho do papel ser impresso – apesar de o programa não ser o mais indicado para esta tarefa.

Ainda assim, é possível fazer imagens dos mais variados tipos. Afinal o Inkscape possui ferramentas para desenho vetorial e pincéis dinâmicos bastante úteis. Por isso, é possível trabalhar com as mais diferentes finalidades. O programa ainda permite que você exporte seus arquivos em formatos com que não estamos lá muito habituados, como o SVG – extensão nativa do Inkscape – e outros que conhecemos de longa data, como o PDF.

As novidades estão no fato de o Inkscape permitir, agora, que você crie blocos em três dimensões de maneira a oferecer a profundidade necessária a algum projeto. Se você pretende montar um folheto, por exemplo, esta forma nova pode conferir outro aspecto à sua criação. Além disso, a ferramenta gradiente também foi adicionada de maneira a aumentar a liberdade da sua imaginação na hora de inventar algo novo no seu Inkscape.



Mesmo se tratando de uma interface completa e bastante recheada, o Inkscape é simples. A boa maioria do seus botões é intuitiva e o usuário que já está acostumado com os softwares desta família não deve encontrar grandes problema em navegar pela interface do Inkscape. A ideia é basicamente a mesma do Corel Draw e outros programas do tipo. Porém, o fato de ser gratuito traz o Inkscape ao topo da montanha!



A nova versão também permite a renderização de objetos em 3D, de modo bastante simplificado. Basta acessar o menu “Extensions” (Extensões) para encontrar a opção “Render” e assim criar objetos tridimensionais e tantos outros que o usuário pode ficar bastante satisfeito. Além disso, os filtros foram pontos importantes neste destaque, já que novos e mais poderosos modificadores foram adicionados ao Inkscape.

Leia mais em: <http://www.baixaki.com.br/download/inkscape.htm#ixzz4CuH3PLOq>