

Como editar vídeos do YouTube online sem instalar nada


Ferramenta permite cortar e combinar vídeos diretamente pelo navegador

O Hashcut é uma ferramenta online capaz de cortar, adicionar textos e emojis e juntar vídeos do YouTube na Internet. A plataforma oferece um pequeno editor que permite escolher trechos de múltiplos vídeos, para combinar e fazer suas próprias criações sem instalar nada no PC. O recurso é uma boa alternativa para montagens com vídeos da plataforma, a fim de enriquecer o conteúdo autoral e republicar na web. Veja no tutorial como usar as principais funções do Hashcut.

Passo 1. Acesse Hashcut (www.hashcut.com) e cole o link de um vídeo do YouTube o qual você deseja editar;




Passo 2. Posicione o cursor de reprodução no tempo de início do corte, dê play e comece a gravar em "Start recording";



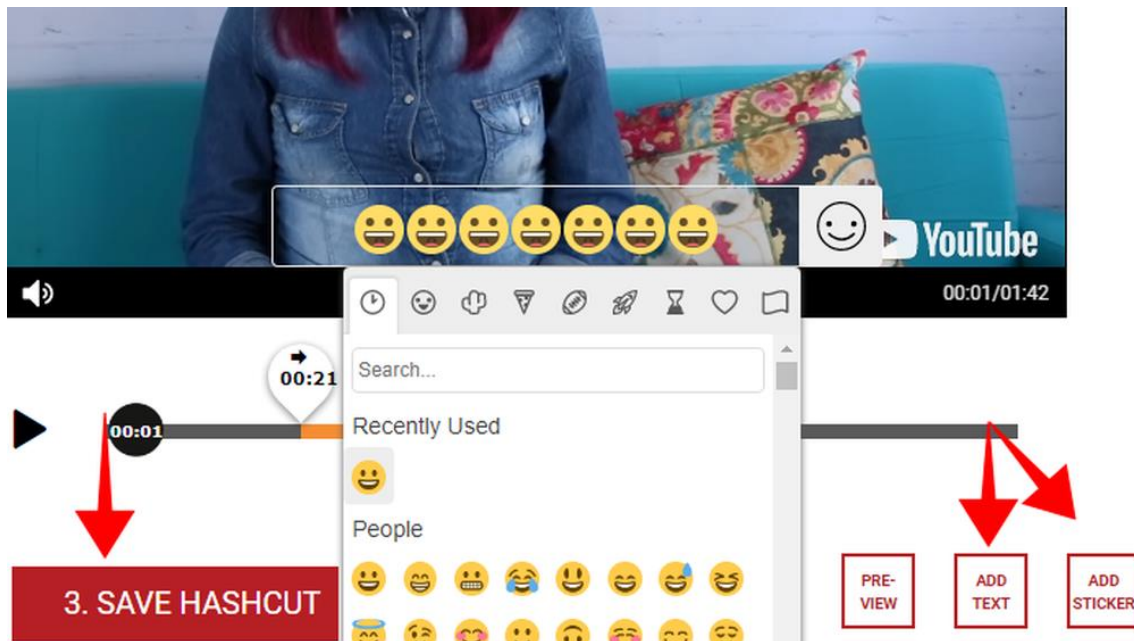
1. START RECORDING

Passo 3. Ao finalizar o corte, clique em “End recording”;

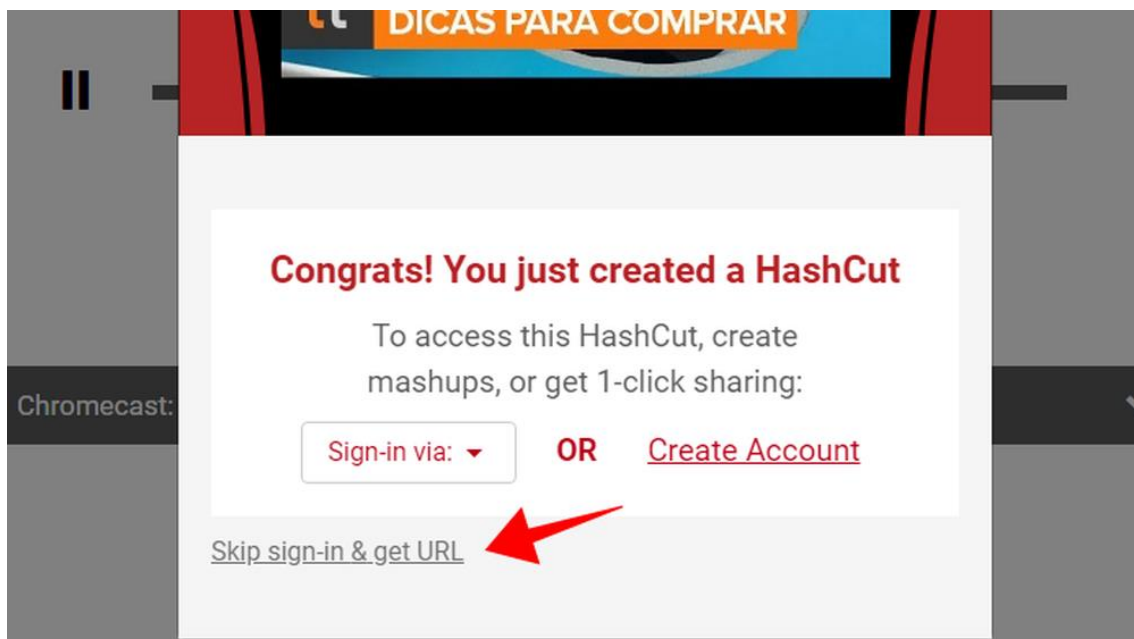


2. END RECORDING

Passo 4. Nas opções “Add text” e “Add sticker” insira textos e adesivos divertidos para enriquecer o trecho extraído. Ao final, clique em “Save hashcut”;

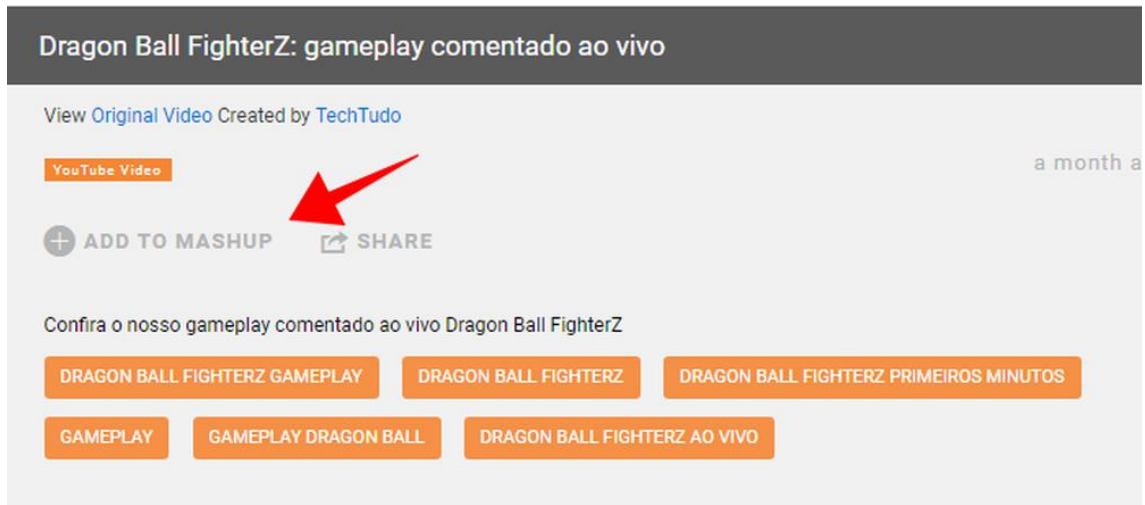


Passo 5. O Hashcut oferecerá a opção de criar uma conta gratuita em "Create account", mas é possível obter o link do vídeo cortado no botão "Skip sign-in and get URL";

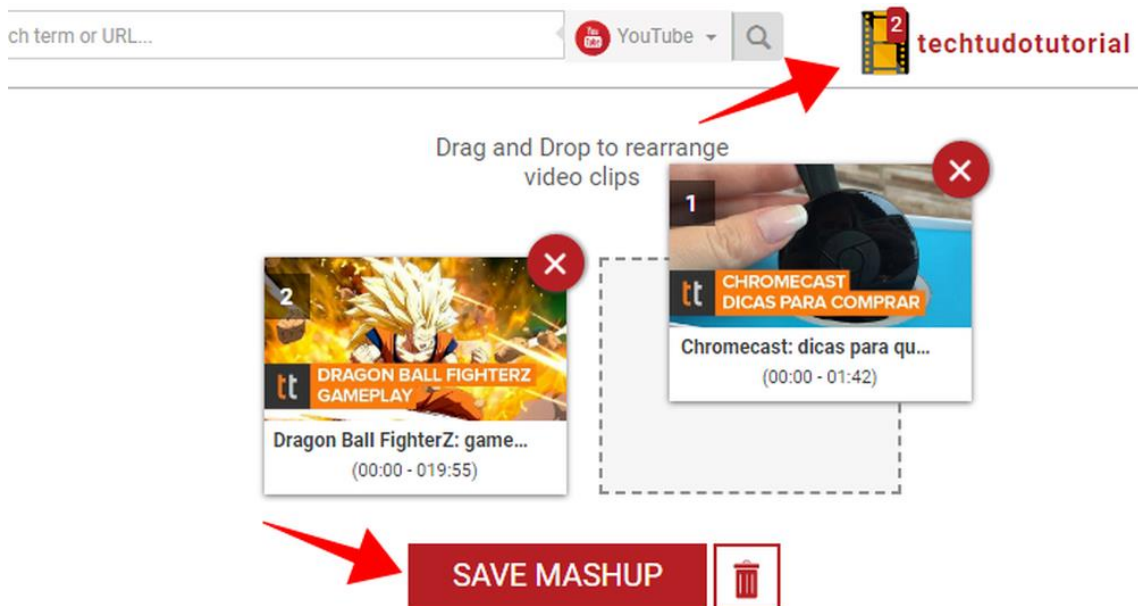


Passo 6. Caso opte por criar uma conta com e-mail e senha, é possível salvar o clipe para usar depois em um mashup de vídeos do YouTube. Para isso, role a tela e selecione "Add to mashup";


1. START RECORDING




Passo 7. No topo da tela, toque na notificação para acessar a lista de trechos salvos. Rearranje na ordem que preferir para criar um vídeo novo e clique em “Save mashup”;







Passo 8. Pronto. Encontre seus vídeos no menu “My Hashcuts” a qualquer momento.




Search term or URL... YouTube  **techtudotutorial**

How it Works
FAQ
Give us Feedback!

 **Chromecast: dicas para** **techtudotutorial**

 ADD TO MASHUP  

 15 minutes ago by **techtudotutorial**

 Account
 My HashCuts
 Sign Out

Fonte:

Techtudo: <https://goo.gl/xApwKn>