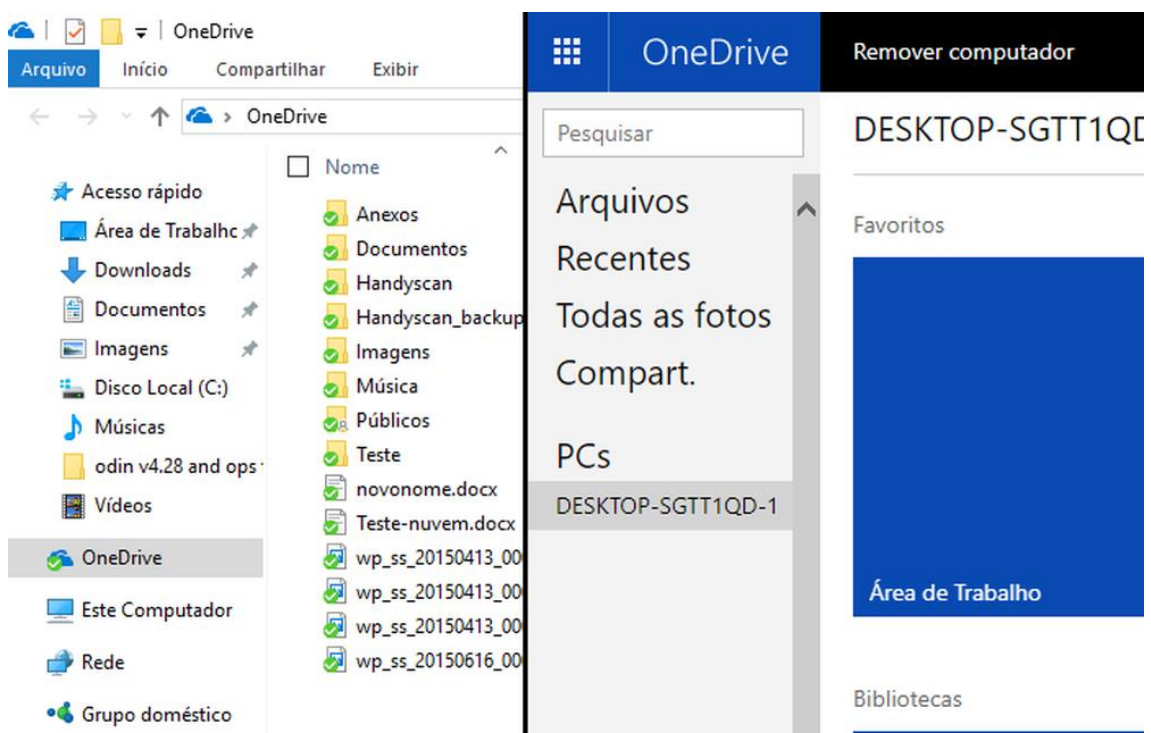


Como acessar remotamente arquivos e pastas no Windows 10

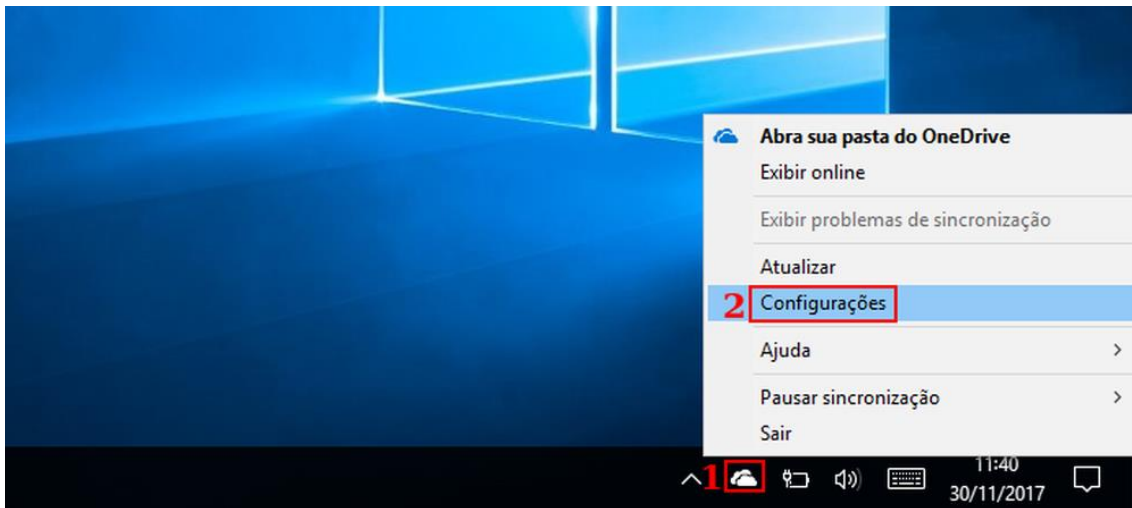
Dica para quem costuma usar mais de um computador com o sistema operacional da Microsoft.

OneDrive é a alternativa da Microsoft para o Google Drive. No serviço de armazenamento em nuvem do Google, você precisa baixar e instalar um software separado para, em seguida, fazer login usando uma conta do Gmail. Por outro lado, o OneDrive permite que você faça diretamente o backup, sem a necessidade de instalar um software adicional para acessar.

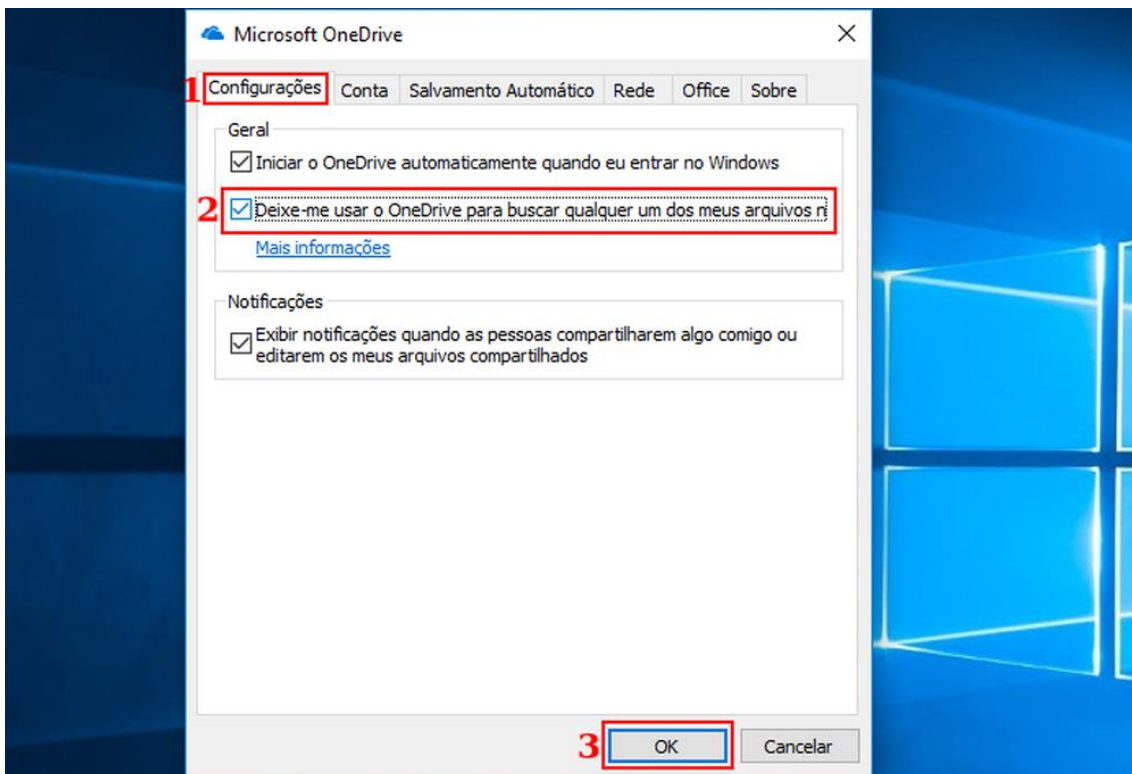
Além disso, o serviço de armazenamento em nuvem da Microsoft tem um recurso chamado "Fetch". Essa função permite que o usuário acesse e controle de forma remota seus arquivos armazenados no PC com Windows 10, a partir de qualquer lugar. Saiba como fazer para ativar o recurso e usá-lo como acesso remoto ao PC.



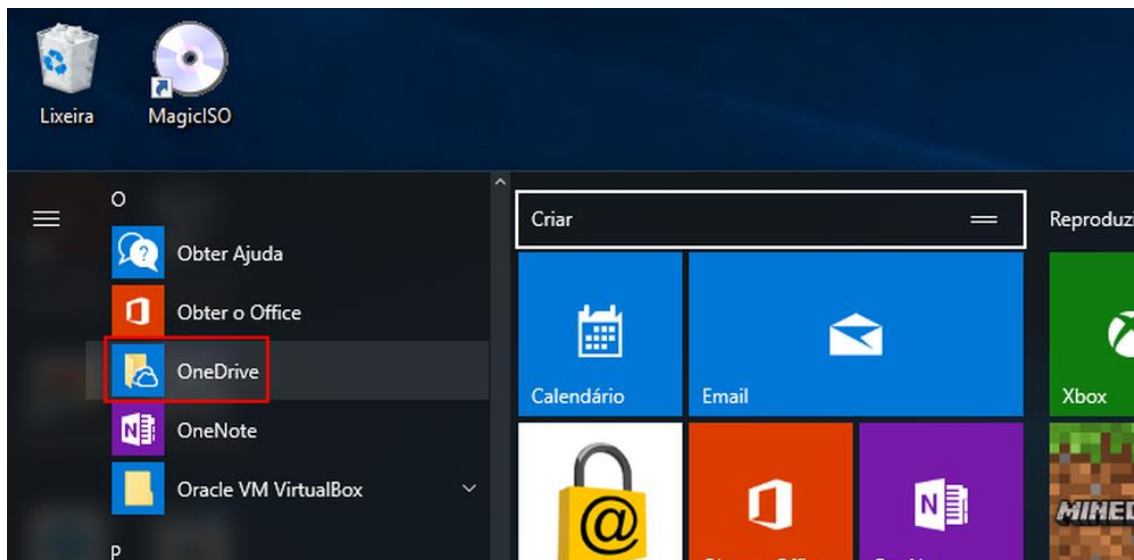
Passo 1. Clique no ícone OneDrive com o botão direito do mouse. No menu que será exibido, clique em "Configurações";



Passo 2. Na janela que será exibida, clique na guia "Configurações" e marque a opção "Deixe-me usar o OneDrive para buscar qualquer um dos meus arquivos no PC". Confirme a mudança, clicando no botão "OK";



Passo 3. Em seguida, reinicie o aplicativo OneDrive, fechando-o na barra de tarefas e executando o app a partir do menu Iniciar;



Passo 4. Abra um navegador e acesse a página do OneDrive. Depois, faça login usando a mesma conta da Microsoft que você usa para fazer login no seu PC;

Entrar

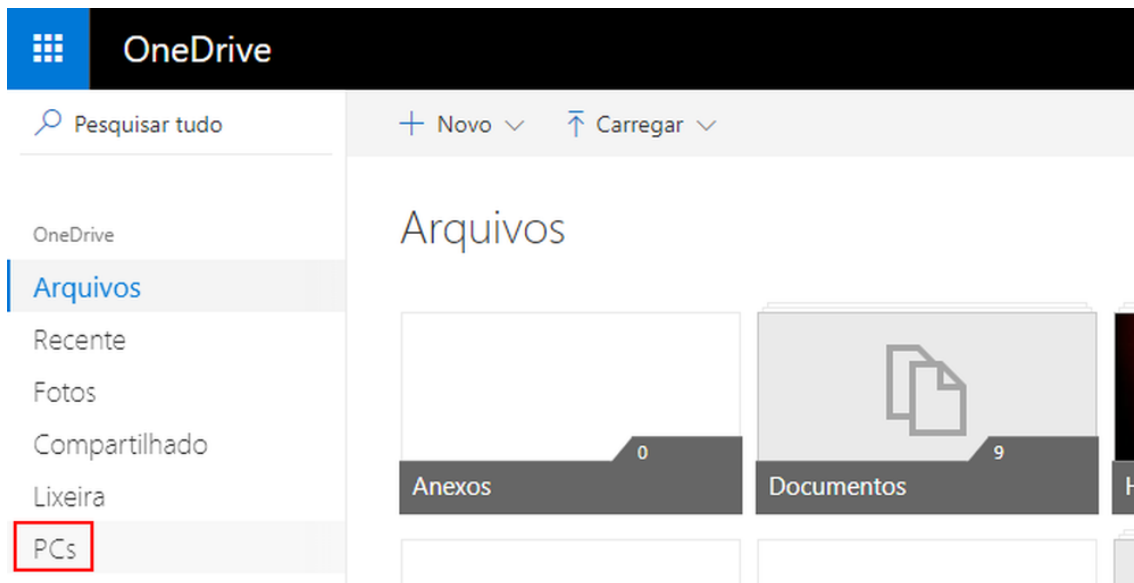
Insira o endereço de email da conta que você deseja usar para entrar.

Avançar

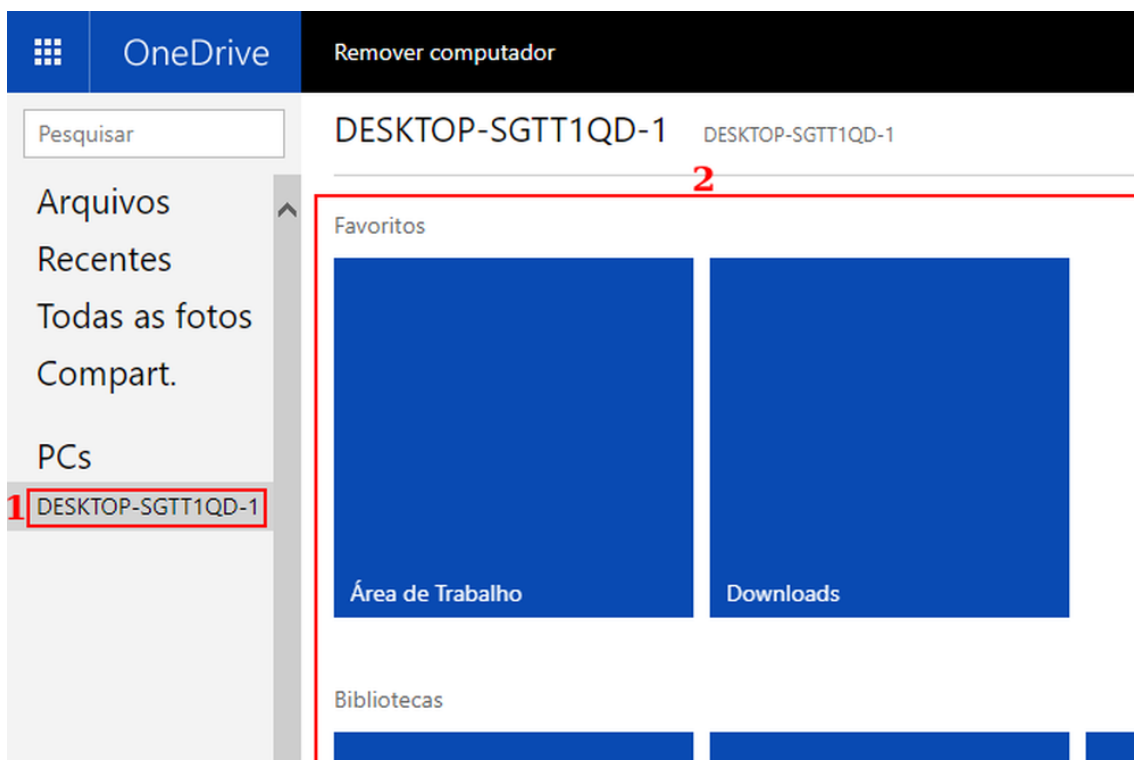
Sempre usar esta conta

Não tem uma conta? [Inscreva-se agora.](#)

Passo 5. No menu do lado esquerdo da página do OneDrive, clique na opção "PCs";



Passo 6. Clique no nome do PC a partir do qual deseja acessar e controlar remotamente os arquivos. Imediatamente, os documentos serão exibidos no lado direito da tela, onde você poderá usá-los. Por padrão, os arquivos compartilhados serão liberados apenas para leitura. Então, se você quiser editá-los ou compartilhá-los, primeiro faça uma cópia do arquivo baixando-o para o local remoto.



Você pode usar o aplicativo OneDrive para acessar remotamente todos os arquivos que compartilhou no seu computador, desde que seu PC esteja conectado à Internet.

Fonte:

Techtudo: <https://goo.gl/a45SoA>